

**SABRE ITALIA** 

*Prodotti da Competizione*



**Masport**<sup>®</sup>

**100 YEARS**

*in the making*

**EST. 1910**

**GAMMA PRATO & GIARDINO**

**NEW  
2014**

**Masport**

Disegnate e ingegnerizzate con orgoglio  
in Nuova Zelanda e vendute in tutto il mondo.

# I VANTAGGI DI MASPORT

## Briggs & Stratton Ready Start™

READY START

NO PRIME - NO CHOKE

Montati su tutti i tosaerba equipaggiati con motori Briggs & Stratton 190cc

## Ciclo Wash



Un apposito raccordo per il tubo dell'acqua consente, a motore avviato, un agevole e rapido lavaggio della parte interna della scocca senza sporcarsi. Questa procedura fa aumentare la durata della macchina come pure l'efficienza del taglio.



## Semovenza




Lascia che sia il tosaerba a lavorare. Questi modelli sono equipaggiati di trazione alle ruote e ti resta solo il compito di spingere in avanti la barra della trazione per far sì che la macchina avanzi da sola.



Resistente sistema e pignone e corona in metallo per una lunga durata.



Trasmissione dotata di frizione progressiva a cono per un inserimento morbido che evita danni al manto erboso.



Sistema differenziale a cricchetti per ciascuna ruota per evitare danni al manto erboso e garantire una sterzata più facile.

## Chipperchute

IN ATTESA DI BREVETTO



Un innovativo dispositivo che permette al tosaerba di tritare rami di diametro fino a 35 mm trasformandoli in utile compost. Le schegge dei rami triturati sono subito convogliate nel cesto di raccolta così da poterle trasportare dove si desidera. Questo dispositivo è disponibile su tutte le versioni "Genius".



## Regolazione Altezza di Taglio

I tosaerba Masport a spinta possono essere regolati per un taglio dell'erba da soli 10 fino a 70 mm e sono tutti dotati di una pratica leva per la regolazione contemporanea delle quattro ruote.

## Ruote Regolabili a Doppio Cuscinetto



Masport offre mozzi ruote filettati con dadi di fissaggio regolabili per una perfetta e precisa rotazione delle ruote.



## Avviamento Elettrico



Il lavoro diventa ancor più facile con l'avviamento elettrico: giri la chiave ed inizi il taglio.

## Doppio Mowzone



In alcuni modelli le ruote sono posizionate in modo che la lama tagli oltre il loro ingombro. Ciò permette di tagliare proprio a ridosso di recinzioni o muretti. I modelli MSV® sono forniti di doppio Mowzone®



I prodotti Masport sono coperti dai seguenti:

Brevetti: 570911, 722518, 330634

Design Europeo registrato: 000660071 & 001100382

Design registrato: 000660071-0001, 000660071-0002, 000660071-0003, 000660071-0004 & 000660071-0005, 405399, 405400, 407913, 407914, 407915, 407916, 407917, 411355, 158379, 304805, 314267, 314266, 313973, 313974, 314144, 324991, 324984, 325553, 411354, 411353, 414788, 414789, 414790, 414791, 414792.



### Masport Combo®

Combinazione di sistemi di taglio a raccolta e mulching su tali tosaerba.

#### 3 in 1

Questi tosaerba hanno la possibilità di combinare taglio con raccolta, mulching e a scarico laterale.

#### 4 in 1

Invece questi modelli possono combinare taglio con raccolta, mulching, scarico laterale e cippatura di ramaglia.

### Zone Start



La manopola avviamento è posta vicino all'operatore facendogli evitare scomodi movimenti ed errate posture per avviare il motore.

### Versatile Smartchute®



Il nuovo sistema brevettato Smartchute® permette un rapido e pulito scarico dell'erba appena tagliata offrendo la possibilità di sfalciare in sicurezza e molto più velocemente senza cesto.



### Indicatore Cesto Troppo Pieno

Indica quando il cesto è colmo prendendosi l'onere di calcolare il momento esatto per lo svuotamento.



### Bloccaggio a leva Ergo Adjustable



La regolazione multipla dell'altezza del manubrio previene l'affaticamento dorsale. Impugnature di ampio diametro e resistenti agli urti per un maggior confort d'uso. Il manubrio è rastremato verso l'alto per migliorare la maneggevolezza attorno agli alberi.

### Mulching & Raccolta (sulle Versioni Combo)



I versatili tosaerba che possono fare mulching tanto bene quanto raccolta. Inserisci l'inserito mulching e il tuo tosaerba si trasforma da macchina per la raccolta a macchina mulching. Risparmi irrigazione, fertilizzante e molto, molto prezioso tempo.



### Sistema Handle Lift



Disponibile su alcuni modelli questo sistema consente di accedere molto più agevolmente e rapidamente al cesto per il successivo svuotamento.



### Sistema Piatto a 2 o 4 Lama



Il piatto porta lame può essere dotato di 2 o 4 lame per una accresciuta qualità di taglio e migliori prestazioni di raccolta.

*N.B. Il Piatto a 2 lame è montato di serie nei Tosaerba C.E.*



### Piatto Lama con Chipper Blade

La tradizionale lama Masport in unica barra forgiata accoppiata alla lama cippatrice per ramaglie.



Questi Sistemi Piatto Lama sono intercambiabili

\* Le specifiche sopra descritte non sono comuni a tutti i modelli.

## OPZIONI DEL SISTEMA DI TAGLIO



### Masport Bar Blade

Lama forgiata in unico pezzo molto efficace per il taglio o il mulching.



### Masport Quickcut®

Per superiori prestazioni di taglio, mulching e raccolta dell'erba, i tosaerba Masport sono equipaggiati con un esclusivo piatto con doppie lame snodate denominato Quickcut®. Taglia velocemente e molto bene ma soprattutto salvaguarda l'albero motore.



### Masport Quickcut® con Chipper Blade

La lama aggiuntiva Chipper Blade consente al tosaerba di tritare rami di diametro fino a 35 mm dopo averli introdotti dall'apposita imboccatura Chipperchute.



### Masport 2/4 Blade Disc

I tosaerba Masport della gamma MSV® sono equipaggiati con uno speciale piatto con doppie lame snodate e rientranti, eccezionale per la raccolta grazie al maggiore flusso d'aria creato e intelligente per la salvaguardia dell'albero motore quando si utilizza il tosaerba su terreni incolti.

## SISTEMI DI RACCOLTA

*I Cesti in plastica sono apprezzati perché permettono di tagliare e raccogliere l'erba senza sporcarsi l'abbigliamento e sono molto più duraturi di quelli in tela.*



### Plastic Catcher

per i tosaerba con piatto da 46cm / 18"

Un robusto, durevole raccogliere in plastica che contiene fino a 46 litri d'erba tagliata.



### Plastic Catcher

per i tosaerba con piatto da 48,5cm / 19"

Alcuni di questi cesti hanno un dispositivo che indica quanta erba è stata raccolta in modo che l'operatore possa svuotarlo per tempo.

## OPZIONI DELLE STEGOLE

### Tipi di Stegola



#### Upturned Handle

Per una maggiore maneggevolezza e controllo del tosaerba.



#### MSV® Ergo handle

Ergonomica e anche regolabile in altezza soffice impugnatura per le mani.

\* Vedi anche l'opzione "Handle Lift" - nella pagina precedente.

### Tipi di Bloccaggio




#### Knob Locks

Pomoli filettati per un agevole ripiegamento delle stegole per il trasporto.



#### Cam locks

Permettono bloccaggio e sbloccaggio rapidi delle stegole per il rimessaggio o il trasporto.



#### Ergo locks

Consentono oltre al bloccaggio rapido delle stegole, anche una loro comoda regolazione in altezza.

### Handle Grips



#### PVC grip

Per un miglior confort d'utilizzo.



#### Soft grip

Resistente agli urti, questa morbida impugnatura garantisce miglior confort nell'utilizzo prolungato.

### Stegole Inferiori



Stegole inferiori in tubolare d'acciaio.



Stegole inferiori con profilo ad 'U' rinforzate.

*I Sistemi di Taglio Masport Quickcut®, 2 Blade Disc e 4 Blade Disc montano lame snodate e rientranti, appositamente studiate e progettate per proteggere l'albero motore da rotture e torsioni derivate dall'accidentale contatto con oggetti solidi come radici, pietre o tombini.*



### **AERO Catcher**

Una stilizzata pratica combinazione in plastica e tela con capacità di 60 e 65 litri d'erba. Questi cesti sono ben ventilati grazie alla tela ma robusti per la presenza di consistente plastica.



### **Fabric Catcher**

Pratico cesto in tela con robusto telaio in acciaio ha ottima ventilazione per un'eccellente raccolta dell'erba. Contiene fino a 45 litri sulle tosaerba 200ST e fino a 60 litri sulla Serie 700.

## SERIE 18 200 SCOCCA IN ACCIAIO

I tosaerba della Serie 200 montano motori Briggs & Stratton di 148cc su un telaio in acciaio da 46 cm (18") di taglio e lama Bar Balde. Questa è una grande tosaerba "entry level" con resistente cesto di raccolta in tela (sui modelli a spinta) e robusto telaio Masport "classic shape" in acciaio da 1,4 mm di spessore verniciato a polveri epossidiche.

|                            |   |
|----------------------------|---|
| <b>Modello</b>             | 200 ST  |
| <b>Motore</b>              | B&S 148cc - Classic serie 450   |
| <b>Larghezza di Taglio</b> | 46cm / 18"  |
| <b>Specifiche</b>          | A spinta<br>Deflettore di scarico piatto<br>Manubrio Upturned con pomelli<br>Lama Bar Blade<br>Taglio da 10 a 70 mm<br>Cesto Fabric Catcher da 45 litri<br>Ø Ruote A/P 178/178 mm<br>1 Cuscinetto ruota<br>Zone Start |
| <b>Codice</b>              | 2390001   |
| <b>Prezzo</b>              | € 310,00 + IVA  |



## SERIE 18 300 SCOCCA IN ACCIAIO

Questa serie offre il piatto Quickcut® con doppie lame snodate, progettato per proteggere l'albero motore da rotture conseguenti ad eventuali urti contro oggetti solidi. Adotta un telaio in robusta lamiera d'acciaio da ben 1,6 mm di spessore Masport "crossfire", e cesti in plastica da 46 litri. Le ruote sono montate su doppi cuscinetti regolabili.

La 350ST SP Combo è la versione TRAZIONATA, con tutte le grandi caratteristiche costruttive della serie 300ST, in più una trasmissione meccanica di ottima qualità ad una velocità che aziona le ruote motrici.

|                            | 350ST Combo   | 350ST SP Combo  |
|----------------------------|---|---|
| <b>Modello</b>             | 350ST Combo   | 350ST SP Combo  |
| <b>Motore</b>              | B&S 158cc - SQ40 serie 500  | B&S 158cc - SQ40 serie 500  |
| <b>Larghezza di Taglio</b> | 46 cm / 18"   | 46 cm / 18"   |
| <b>Specifiche</b>          | A spinta<br>Deflettore di scarico piatto<br>Manubrio Upturned con Cam Lock<br>Lama Quickcut®<br>Taglio da 10 a 70 mm<br>Cesto Plastic Catcher da 46 litri<br>Ø Ruote A/P 153/203 mm<br>Doppi Cuscinetti ruota<br>Zone Start<br>Mulching | Trazionata ad 1 velocità<br>Deflettore di scarico piatto<br>Manubrio Upturned con Cam Lock<br>Lama Quickcut®<br>Taglio da 10 a 70 mm<br>Cesto Plastic Catcher da 46 litri<br>Ø Ruote A/P 178/228 mm<br>Doppi Cuscinetti ruota<br>Zone Start<br>Mulching |
| <b>Codice</b>              | 2390007   | 2390010   |
| <b>Prezzo</b>              | € 379,00 + IVA  | € 459,00 + IVA  |





## SERIE 19 500 SCOCCA IN ACCIAIO

Questo tosaerba offre larghezza di taglio di 49 cm (19"), stegole Upturned con bloccaggio rapido Cam Locks per un più rapido ripiegamento del manubrio e più facile rimessaggio. Il piatto Quickcut® con doppie lame snodate è disponibile sulla versione Masport Aereo con cesto da 65 litri di capacità.

La scocca è in acciaio da 1,6 mm di spessore verniciata a polveri.

La 550ST SP Combo offre mulch e raccolta ed è autotrazionata ad una velocità sulle ruote posteriori ed è equipaggiata di cesto Aero Catcher.

|                            |   |
|----------------------------|---|
| <b>Modello</b>             | 550 SP Combo  |
| <b>Motore</b>              | B&S 190cc - Serie 675 Ready Start™  |
| <b>Larghezza di Taglio</b> | 49cm / 19"  |
| <b>Specifiche</b>          | Trazionata ad 1 velocità<br>Deflettore di scarico piatto<br>Manubrio Upturned con Cam Lock<br>Lama Two Blade Disc<br>Taglio da 10 a 70 mm<br>Cesto Aero Catcher da 65 litri<br>Ø Ruote A/P 178/228 mm<br>Doppi Cuscinetti ruota<br>Zone Start<br>Mulching |
| <b>Codice</b>              | 2390203   |
| <b>Prezzo</b>              | € 581,00 + IVA  |



## SERIE 21 800 WIDECUT SCOCCA IN ACCIAIO

Eccezionale tosaerba con larghezza di taglio di ben 54 cm! Monta un potente ed affidabile motore Briggs & Stratton XVS 60, robustissima scocca "crossfire" in acciaio da 2 mm di spessore, bloccaggi delle stegole con sistema Cam Locks, taglio mulching, con raccolta e pure a scarico laterale per sbrigativi lavori su terreni rustici. Monta inoltre cesto Aero Catcher da 65 litri di capacità ed una robusta trasmissione con variatore di velocità che la rende adatta al taglio di qualsiasi tipo d'erba.

|                            |  |
|----------------------------|--|
| <b>Modello</b>             | 800ST SPV Combo  |
| <b>Motore</b>              | B&S 190cc - Serie 675 Ready Start™   |
| <b>Larghezza di Taglio</b> | 54 cm / 21"  |
| <b>Specifiche</b>          | Trazionata con variatore<br>Deflettore Smartchute®<br>Manubrio MSV® Ergo Handle<br>Lama Quickcut®<br>Taglio da 10 a 70 mm<br>Cesto Aereo Catcher da 65 litri<br>Ø Ruote A/P 203/228 mm<br>Doppi Cuscinetti ruota<br>Zone Start<br>Mulching<br>Scocca Wider Cut |
| <b>Codice</b>              | 2390404  |
| <b>Prezzo</b>              | € 773,00 + IVA   |



## TOSAERBA CON SCOCCA IN ALLUMINIO

### SERIE 18 600 SCOCCA IN ALLUMINIO

Una robusta scocca in alluminio, trazione sulle ruote posteriori, affidabile motore Briggs & Stratton LSE di 190cc, 46 cm (18") utili di taglio, piatto Quickcut® con lame snodate e deflettore Smartchute® che permette un buon taglio ed un'ottima dispersione laterale dell'erba senza accumuli e facendo risparmiare un bel po' di tempo. Questa tosaerba farà tutto ciò: taglio, raccolta, sfalcio, mulching e senza fatica grazie alla potente trazione di cui è dotata.

|                            |   |
|----------------------------|---|
| <b>Modello</b>             | 600AL SP Combo  |
| <b>Motore</b>              | B&S 190cc - Serie 675 Ready Start™  |
| <b>Larghezza di Taglio</b> | 46cm / 18"  |
| <b>Specifiche</b>          | Trazionata ad 1 velocità<br>Deflettore Smartchute®<br>Manubrio Upturned con Ergo Locks<br>Lama Quickcut®<br>Taglio da 10 a 70 mm<br>Cesto Plastic Catcher da 65 litri<br>Ø Ruote A/P 203/228 mm<br>Doppi Cuscinetti ruota<br>Zone Start<br>Mulching |
| <b>Codice</b>              | 2390508   |
| <b>Prezzo</b>              | € 710,00 + IVA  |



### SERIE 20 700 SCOCCA IN ALLUMINIO

Questa Maxicut offre una generosa scocca in alluminio da 51 cm (20") di taglio realizzata per incontrare la domanda di molti manutentori ed esigenti privati con ampi giardini. La scocca in alluminio è intaccabile dalla ruggine e assieme al sistema di taglio a lame snodate la rende di fatto indistruttibile. Fantastica la trazione a velocità variabile che le permette di affrontare con disinvoltura qualsiasi tipo di terreno ed erba. Completa la dotazione di serie con ben quattro opzioni di taglio ed un cesto funzionale.

|                            |  |
|----------------------------|--|
| <b>Modello</b>             | Maxicut SPV Combo  |
| <b>Motore</b>              | B&S 190cc - Serie 675 Ready Start™   |
| <b>Larghezza di Taglio</b> | 51 cm / 20"  |
| <b>Specifiche</b>          | Trazionata con variatore<br>Deflettore Smartchute®<br>Manubrio Upturned con Ergo Locks<br>Lama Quickcut®<br>Taglio da 10 a 70 mm<br>Cesto Aero Catcher da 60 litri<br>Ø Ruote A/P 203/228 mm<br>Doppi Cuscinetti ruota<br>Zone Start<br>Mulching |
| <b>Codice</b>              | 2390606  |
| <b>Prezzo</b>              | € 816,00 + IVA   |







## SERIE 21 800 SCOCCA IN ALLUMINIO

Accorpare potenza, precisione ed eleganza, questa tosaerba potrà ben vantarsi con coloro che non accettano compromessi nella qualità e nelle prestazioni. La 800AL SPV Combo combina le più aggiornate tecnologie incluso il deflettore brevettato Masport Smartchute®, o l'innovativo e pratico cippatore e le esclusive lame Bar Blade con Chipper Blade per tritare i rifiuti di potatura del vostro giardino. Non ne siete ancora convinti? Provatela voi stessi.

|                            |  |
|----------------------------|--|
| <b>Modello</b>             | 800AL SPV Combo Genius   |
| <b>Motore</b>              | B&S 190cc - Serie 675 Ready Start™   |
| <b>Larghezza di Taglio</b> | 54cm / 21"   |
| <b>Specifiche</b>          | Trazionata con variatore<br>Deflettore Smartchute®<br>Manubrio MSV con Ergo Locks<br>Lama Bar Blade<br>Lama Chipper Blade<br>Taglio da 10 a 70 mm<br>Cesto Aero Catcher da 65 litri<br>Ø Ruote A/P 203/228 mm<br>Doppi Cuscinetti ruota<br>Zone Start<br>Mulching<br>Ergo Shift®<br>Ciclo Wash |
| <b>Codice</b>              | 2390705  |
| <b>Prezzo</b>              | € 920,00 + IVA   |



## CHIPPERCHUTE

**IN ATTESA  
DI BREVETTO**

Il Sistema Masport Chipperchute è un innovativo sviluppo nel campo dei tosaerba che permette alla macchina di fare di più che il solo taglio dell'erba. Chipperchute, sfruttando una lama aggiuntiva, sminuzza rami di diametro fino a 35 mm che diventano poi fertile e prezioso compost. I frammenti sono subito coinvogliati direttamente nel cesto di raccolta pronti per essere trasportati dove più desiderate.



## GAMMA TOSAERBA ELICOIDALI

I tosaerba a taglio elicoidale Masport sono dotati di frizione centrifuga in modo che la trazione è indipendente dalla rotazione del rotore di taglio. Aggiungete la possibilità di effettuare un taglio molto basso, di ottenere un effetto ottico nello stile dei migliori campi da calcio grazie al rullo posteriore che produce perfette "strature" ed il risultato è una rifinitura del giardino davvero professionale.

| Modello             | 400   | 500   | 500 Golf   |
|---------------------|---|---|--|
| Motore              | B&S - Serie 550   | B&S - Serie 550   | B&S Intek - Serie 800  |
| Larghezza di Taglio | 40,6 cm / 16"   | 50,8 cm / 20"   | 50,8 cm / 20"  |
| Specifiche          | Trazionata ad 1 velocità<br>Manubrio Upturned<br>Rotore a 6 lame in acciaio<br>Taglio da 7 a 30 mm<br>Cesto in Acciaio da 51 litri<br>Ø Rullo posteriore 195 mm | Trazionata ad 1 velocità<br>Manubrio Upturned<br>Rotore a 6 lame in acciaio<br>Taglio da 7 a 30 mm<br>Cesto in Nylon da 70 litri<br>Ø Rullo posteriore 195 mm | Trazionata ad 1 velocità<br>Manubrio Upturned<br>Rotore a 10 lame in acciaio<br>Taglio da 4 a 30 mm<br>Cesto in Nylon da 70 litri<br>Ø Rullo posteriore 195 mm |
| Codice              | 2391040   | 23901050  | 2391055  |
| Prezzo              | € 1.921,00 + IVA  | € 2.010,00 + IVA  | € 2.460,00 + IVA   |






## CARATTERISTICHE TOSAERBA ELICOIDALI

Manubrio MSV® con morbido rivestimento, disponibile come optional a pagamento

**Pesi:**  
400: 69kg  
500: 73kg



Particolare del manubrio optional MSV® con la sua leva di sicurezza a sinistra e la leva della trazione a destra



Particolare del manubrio standard con la leva della sicurezza davanti e la leva della trazione dietro

Il robusto e rigido telaio Masport è accoppiato ai rinnovati motori Briggs & Stratton Serie 500 e 800

Robusti cesti di raccolta in metallo sulla versione 400 ed in indistruttibile nylon sulle 500



Il Rullo posteriore che garantisce la semovenza è sdoppiato per consentire, grazie all'effetto differenziale, una sterzata morbida e senza danni al manto erboso

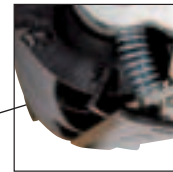


Particolare del sistema di azionamento della trazione e del rotore a



catene per impedire ogni slittamento



Rotore a 6 lame e rullo anteriore multistadio per le pratiche versioni OLIMPIC.

Regolazione altezza di taglio da 7 a 30 mm



**N° tagli per le versioni Olimpico:**  
105 /m

Rotore a 10 lame e rullo anteriore monostadio per la versione di precisione GOLF. Regolazione altezza di taglio fino a 4 mm



**N° tagli per la versione Golf:**  
175 /m

Gentile Utilizzatore e Rivenditore,

con la pubblicazione di questo nuovo catalogo delle macchine ed accessori ad alte prestazioni prodotti da Masport, ci auguriamo di poterVi fornire un servizio ancora più utile e dettagliato per la corretta scelta dei modelli adatti alle Vostre più particolari esigenze.

Vi preghiamo altresì di notare che:

Tutti i prezzi riportati in questo catalogo tecnico illustrativo sono indicativi e non vincolanti, consigliati dal Distributore, espressi in Euro.

Qualora l'aliquota IVA imposta per legge dovesse variare i prezzi varieranno automaticamente per conseguenza.

In caso di dubbi e/o controversie circa la validità dei prezzi fa sempre fede il Listino Prezzi ufficiale edito da Sabre Italia Srl e scaricabile gratuitamente dal sito internet [www.sabreitalia.com](http://www.sabreitalia.com).

I prezzi possono variare senza preavviso.

Nell'azione di continuo e costante miglioramento delle specifiche e nella gamma dei prodotti che Masport Limited e Sabre Italia Srl perseguono quotidianamente, dati tecnici e prestazionali, dimensioni, fotografie, disegni, schemi, tabelle e grafici possono variare senza preavviso e non sono vincolanti.

È vietata la riproduzione totale e/o parziale di questo catalogo senza averne ricevuta preventivamente autorizzazione scritta da Sabre Italia Srl.

Dalla pubblicazione di questo catalogo, le versioni precedenti non hanno più alcuna validità.

**Timbro Rivenditore:**



Importato e Distribuito in Italia da:

**SABRE ITALIA**

Tel. 0444 977655 - Fax 0444 977200 - [info@sabreitalia.com](mailto:info@sabreitalia.com) - [www.sabreitalia.com](http://www.sabreitalia.com)