

BAHIA CARATTERISTICHE TECNICHE



* per uso privato

	MBHE	MHHE	MKHE	MKM	M2E
Dimensioni	1980 mm X 820 mm h=1170 mm	1980 mm X 820 mm h=1170 mm	1980 mm X 820 mm h=1170 mm	1730 mm X 900 mm h=1220 mm	1980 mm X 820 mm h=1210 mm
Motore	B&S Monocilindrico OHV 31E607	HONDA GXV 390 OHV	KAWASAKI FS 481V		Elettrico
Potenza (a 3600 giri/min)	14,5 CV (11,41 kw)	13 CV (9,75 kw)	16 CV (11,9 kw)		Elettrico
Cilindrata	502 cm ³	389 cm ³	603 cm ³		-
Regime d'utilizzo	2.850 giri/min.				-
Avviamento	Elettrico 12 V				Microinterruttori
Velocità di avanzamento	Avanti: da 0 a 9 km/h / Indietro: da 0 a 8 km/h				
Larghezza di taglio	80 cm		85 cm		80 cm
Altezza di taglio	Regolabile in 5 posizioni a comando centralizzato da 44 a 102 mm				
Capacità cesto	240 L		-		240 L
Svuotamento cesto	Manuale, con assistenza idraulica		-		Manuale, con assistenza idraulica
Trasmissione avanzamento	Hydrostatica				Motore elettrico
Trasmissione lama	Tramite cinghia diretta a tensione costante				Motore elettrico
Innesto lama	Elettromagnetico con freno				Motore elettrico
Carburante	Benzina (senza piombo)				Batterie ricaricabili dalla rete
Peso	230 kg				330 kg
Accessori MKM	MC85MN = lama di ricambio bahia mulching				
Accessori M2E	In arrivo a breve: inverter 230V per utensili elettrici, porta batteria di scorta, pannello fotovoltaico di ricarica				
Attrezzature e accessori gamma bahia	MCB = caricabatteria (eccetto M2E) MD80N = deflettore per scarico laterale (eccetto MKM) MET = spandiconcime / sale meccanico (capacità 65 litri) MR80 = gancio traino (standard su MKM) MRM = rimorchio da giardino multifunzione MRL = rimorchio da giardino multifunzione MUG80N = kit mulching (inserto + lama) (eccetto MKM) MV802N = lama da neve MVE80 = opzione svuotamento elettrico del cesto (eccetto M2E ed MKM) MZ80 = lama di ricambio (eccetto MKM) MZ80M = lama mulching (eccetto MKM)				

Nella costante ricerca di migliorare i suoi prodotti, ETESIA si riserva il diritto di modificare, senza preavviso, le specifiche dei modelli presentati, disponibili in funzione dello stock. Foto e illustrazioni non sono vincolanti.

ETESIA

Performante per natura

13 rue de l'Industrie F 67165 WISSEMBOURG CEDEX
 ☎ + 33 (0)3 88 54 89 00 • ☎ + 33 (0)3 88 94 06 24
 ✉ etesia@etesia.com • 🌐 www.etesia.com

SABREITALIA

SABRE ITALIA Srl - Via Spinà, 9 - 36033 ISOLA VICENTINA
 ☎ 0444 977 655 • ☎ 0444 977 200
 ✉ info@sabreitalia.com • 🌐 www.sabreitalia.com

CENTRO TECNICO ETESIA

ETESIA SAS - RCS Strasbourg BS43 510 996 - Stampato in UE
 Edizione 03/2013 - Rif 10869 - Foto: Martin Bernhard; Henri Parent



bahia

UN CONCENTRATO DI INNOVAZIONE



SABREITALIA

ETESIA

bahia

UN MONDO A PARTE

Efficace

*Compatto, agile, potente e con un'ottima stabilità.
Con bahia, scoprite una nuova classe di prestazioni.*



Compatto per passare ovunque

Il trattorino trazione anteriore in formato tascabile, con solo 85 cm di larghezza e meno di 2 m di lunghezza, il Bahía gode di un raggio di sterzata molto ridotto. Si infila dappertutto e si trasporta facilmente.



Morbido cambio « automatico »

Andare avanti. Fermarsi. Andare indietro. Accelerare. Frenare. Istantaneamente. Con la massima sicurezza. La trasmissione idrostatica, azionata da pedali, facilita la guida.



Potente

Oltre il 90% della potenza del motore è trasferita alla lama ed alla trasmissione per l'avanzamento. Trasmissione idrostatica, senza manutenzione. Trasmissione alla lama tramite una cinghia diretta a tensione costante.



Eccellente stabilità

Grazie al suo basso baricentro e alla ripartizione 30/70 del peso sugli assi anteriore/posteriore, è stabile anche sulle pendenze in qualsiasi condizione.

BAHIA

LA TERRA

È IL SUO GIARDINO

Versatile

Bahia con raccolta
3 modelli a benzina,
1 modello 100% elettrico



Taglio e raccolta

Piatto di taglio sospeso, ad espulsione posteriore diretta in un cesto da 240 litri.
Efficace anche con erba bagnata o alta.
Avvisatore acustico di avvenuto riempimento del cesto.
Apertura e chiusura del cesto dal posto di guida.
Raccoglie perfettamente le foglie.



Falciare l'erba alta.

Fondo del cesto removibile per l'espulsione posteriore diretta dell'erba alta, direttamente a terra.
Espulsione laterale con deflettore opzionale (MD80N) per erba molto alta.



Mulching

Ottimo taglio mulching, mediante un apposito deflettore mulching fornito di serie.

NUOVO

Bahia mulching
Il mulching di lusso.
Il nuovissimo piatto di taglio Biocut 85, assicura un taglio netto e preciso per un risultato ottimale.

Taglio e raccolta, sfalcio, mulching, traino di un rimorchio e rimozione della neve. Bahia si adatta a tutti i tagli ed a tutti i lavori in tutte le stagioni.

+ Sgombrare la neve

Lama da neve (rif. MV80N) disponibile in opzione.
Per sgombrare velocemente la neve, anche dai marciapiedi.

Bahia mulching
1 modello a benzina





bahia


LA VOSTRA OASI DI BENESSERE

Rimorchio da giardino multifunzione

Complemento ideale del Bahia, il rimorchio MRM facilita la cura del vostro giardino: trasporta i materiali più disparati (lo svuotamento è facilitato da un pedale di comando), si trasforma anche in piano di lavoro, ha un serbatoio integrato per il trasporto di acqua o di prodotti fitosanitari ed una lancia per la nebulizzazione (in opzione).

Confortevole

Posizione di guida ideale, sedile di gran comfort, comandi sul cruscotto, silenzioso, ottimale sicurezza di utilizzo: con il bahia, scoprite un nuovo mondo di benessere.



Comandi sul cruscotto

Comandi sul cruscotto
Avviamento elettrico,
inserimento lama, conta
ore/giri*, svuotamento elettrico
del cesto*, presa di corrente
e carica batteria*, tutti riuniti
sul cruscotto.

* optional.




Condizioni di lavoro ideali

Il bahia si guida con due dita.
Istintivamente.
La posizione di guida offre una
perfetta visibilità dell'ambiente
di lavoro, il sedile ergonomico
è regolabile longitudinalmente,
i comandi sono ergonomici:
selettore dell'altezza di taglio,
pedali di marcia avanti/indietro,
freno di parcheggio.



Facile da vivere

Avvisatore acustico di avvenuto
riempimento del cesto.
Pulizia rapida del piatto di taglio
con un getto d'acqua, grazie
all'attacco rapido già predisposto
(eccetto M2E).
Accesso diretto al motore senza
attrezzi. Manutenzione facile
grazie alla comoda accessibilità
a tutti gli elementi meccanici.
Ganci di ancoraggio integrati
per un trasporto sicuro.



Sicurezza ottimale

Livello sonoro inferiore a 100 dB(A).
Il serbatoio della benzina
è provvisto di recupero di eventuali
traboccamenti di carburante.
Freno lama integrato alla frizione.
Numerosi microinterruttori
di sicurezza.
Conforme alla direttiva macchine
2006/CE.

BAHIA

I MODELLI A BENZINA



Robusto e riciclabile

Telaio d'acciaio tubolare portante saldato meccanicamente, (Ø mm. 60), verniciato a polveri epossidiche, asole di ancoraggio integrate.
Piatto di taglio sospeso con assetto costante e sportello d'ispezione.
Poggiatesta e consolle di guida in robusto polipropilene espanso PPE, il poggiatesta è antiscivolo assorbe le vibrazioni ed è altamente resistente: il PPE è materiale riciclabile a basso impatto ambientale.



Scelta fra 3 motori

Sono proposte 3 motorizzazioni con valvole in testa:

Rif MBHE:
B&S OHV 31E607 14,5 CV (10,66 kw)

Rif MHHE:
HONDA GXV 390 OHV 13 CV (9,75 kw)

Rif MKHE ed MKM:
KAWASAKI FS481V bicilindrico a V, raffreddato ad aria 16 CV (11,9 kw)

Durevole

Qualità dei materiali, affidabilità delle tecniche usate, larga scelta di motori dalle prestazioni elevate, 3 anni di garanzia sui pezzi e sulla manodopera, in caso di uso privato.
Con bahia, scegliete definitivamente la durata.

BAHIA CON RACCOLTA

Disponibile in 3 modelli a benzina da 13 a 16 CV.

Rif MBHE
Rif MHHE
Rif MKHE



BAHIA MULCHING



Bahia MKM

Il mulching di nuova generazione.
85 cm di taglio mulching di elevata qualità.
Deflettore integrato per taglio dell'erba più alta con apertura e chiusura senza bisogno di attrezzi (sistema brevettato)



Raschiatore:
Per rimuovere l'erba accumulata dalle ruote posteriori.



bahia

ELECTRIC

IL PIANETA VI RINGRAZIERA'



Innovativo

*Ecologico, economico, potente e silenzioso.
Con il bahia ELECTRIC potete tagliare a pieno ritmo in un modo
del tutto nuovo.*




Ecologico

Zero emissioni di monossido di carbonio (CO), di ossido di azoto (NOx), di biossido di carbonio (CO₂).
Zero produzione di idrocarburi (NC), di fumi e di particelle (PM).
Ricarica delle batterie tramite pannelli solari (optional).




Economico

Costi energetici ridotti del 94%
Consumi inferiori a 0,42 €/h, contro 4,20 €/h per i modelli a benzina.
Costi di manutenzione ridotti: nessuna cinghia, né filtri, né olio motore.



Potente

Autonomia sufficiente per il taglio di circa 2500 m² (2 ore di taglio + 1,5 ore con batterie di scorta - optional).
Ricarica su rete da 16A 220V in 6 ore.
Inverter e presa di corrente per eventuali utensili elettrici da 230V (tagliasiepi, tagliabordi ecc...) come optional



Silenzioso

Praticamente nessun rumore durante i trasferimenti.
Meno rumoroso, durante il taglio, rispetto ai modelli a benzina.